

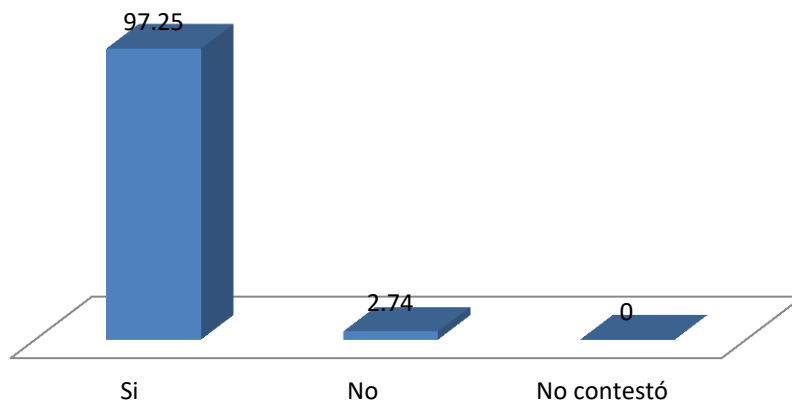


*"Educando para la Conservación"*

## ESTADÍSTICAS ACUARIO NACIONAL TRIMESTRE ENERO-MARZO 2018

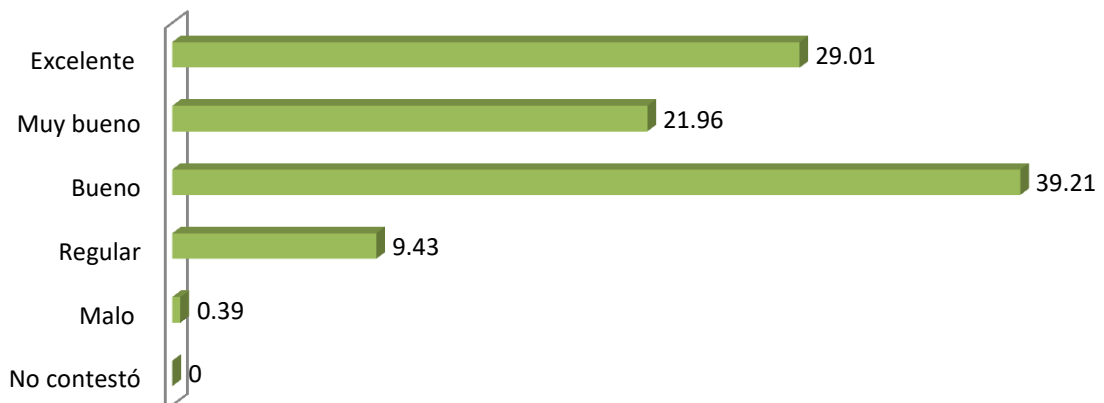
Si	97.25
No	2.74
No contestó	0

### ¿Ha visitado el Acuario Nacional?



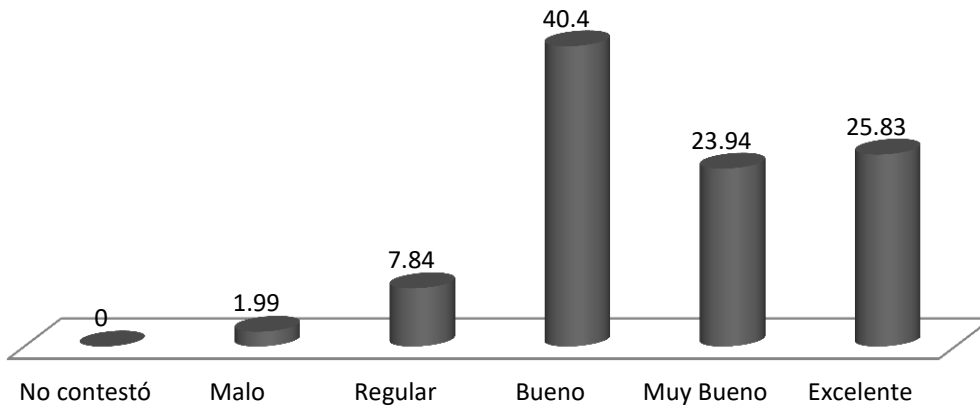
No contestó	0
Malo	0.39
Regular	9.43
Bueno	39.21
Muy bueno	21.96
Excelente	29.01

### ¿Cómo califica usted el tiempo de espera, para recibir el servicio en las áreas del boletería , Auditorio y Recorrido?



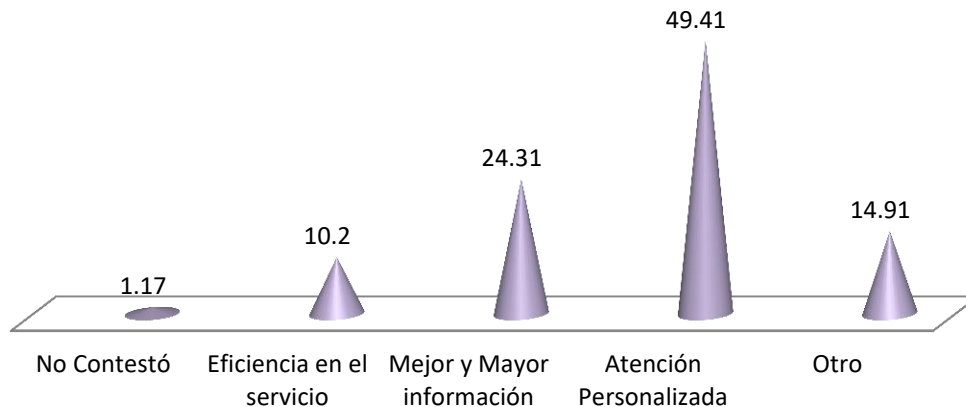
No contestó	0
Malo	1.99
Regular	7.84
Bueno	40.4
Muy Bueno	23.94
Excelente	25.83

### ¿Como califica la disposición del personal de la institución?



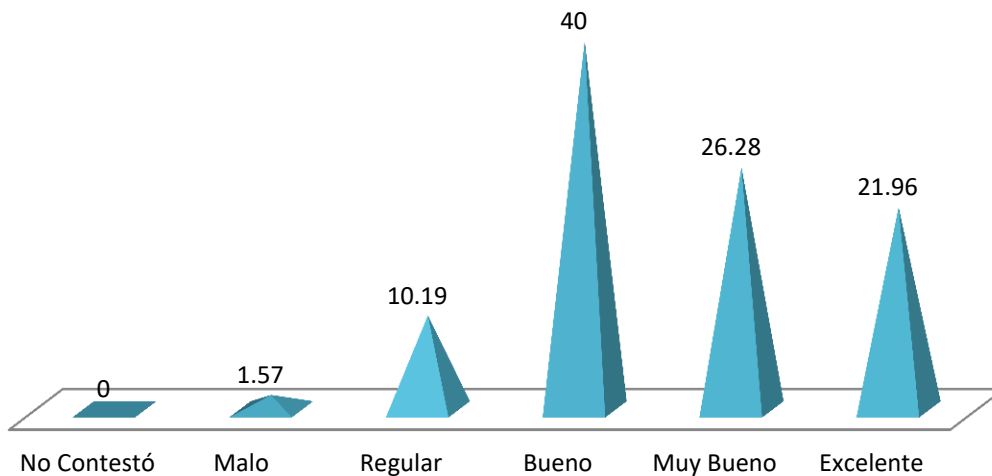
No Contestó	1.17
Eficiencia en el servicio	10.2
Mejor y Mayor información	24.31
Atención Personalizada	49.41
Otro	14.91

### ¿Cuáles de los siguientes aspectos cree usted que debemos mejorar?



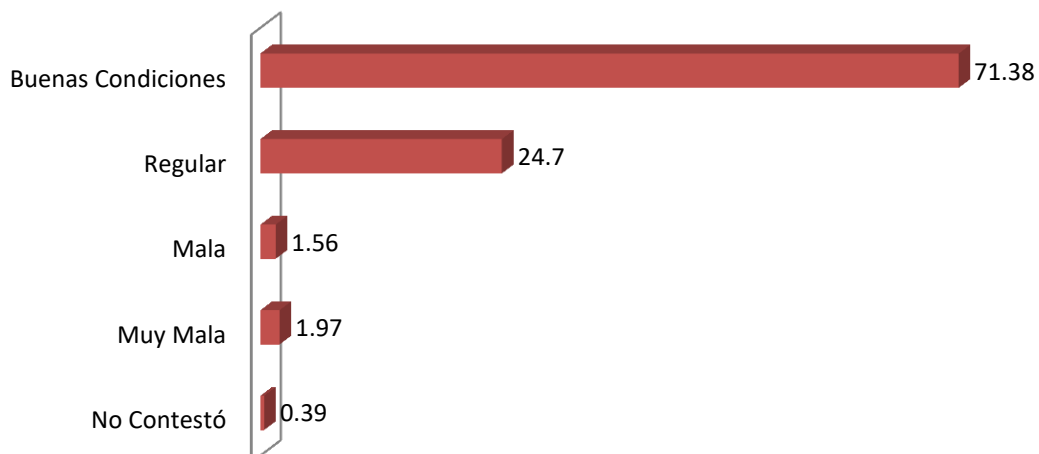
No Contestó	0
Malo	1.57
Regular	10.19
Bueno	40
Muy Bueno	26.28
Excelente	21.96

### ¿Cómo califica usted los servicios que ofrece el Acuario Nacional?

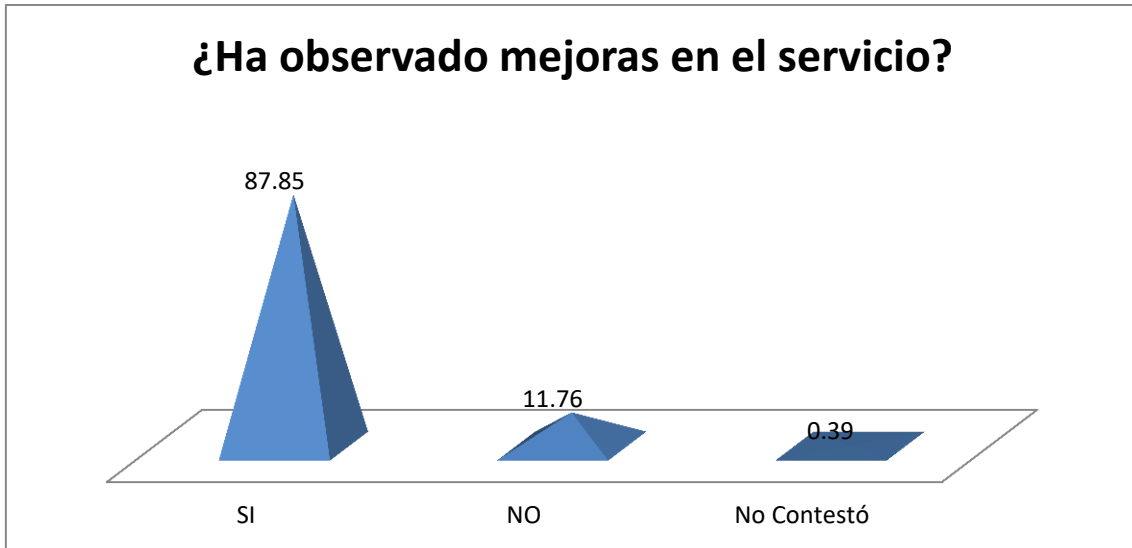


No Contestó	0.39
Muy Mala	1.97
Mala	1.56
Regular	24.7
Buenas Condiciones	71.38

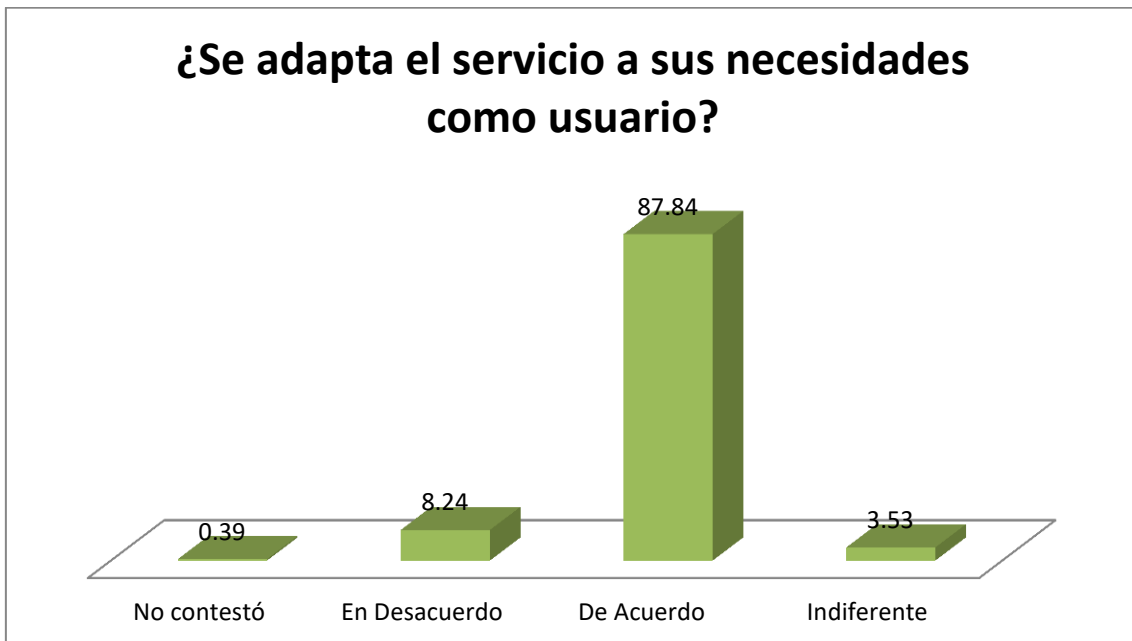
### ¿En qué condiciones encontró la planta física, área verde, parque infantil y baños?



SI	87.85
NO	11.76
No Contestó	0.39

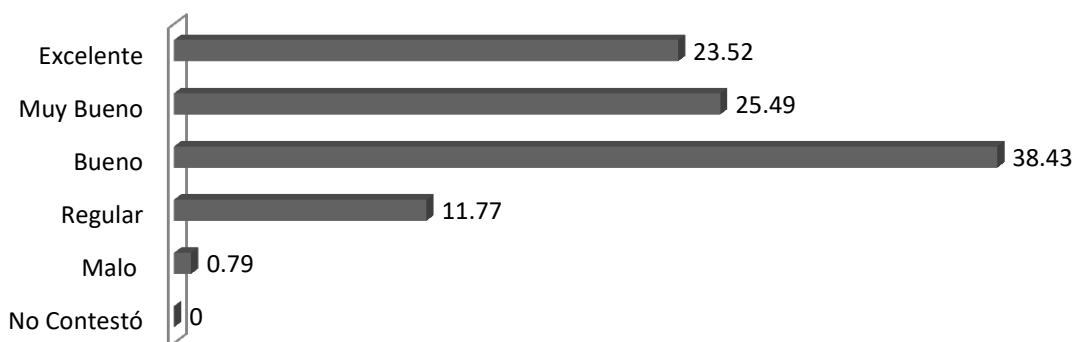


No contestó	0.39
En Desacuerdo	8.24
De Acuerdo	87.84
Indiferente	3.53



No Contestó	0
Malo	0.79
Regular	11.77
Bueno	38.43
Muy Bueno	25.49
Excelente	23.52

### ¿Cómo Califica las informaciones que se ofrecen sobre las diferentes exhibiciones del Acuario Nacional?



No Contestó	0
Malo	0
Regular	12.18
Bueno	32.15
Muy Bueno	27.05
Excelente	28.62

### ¿Cómo califica la fiabilidad de la información suministrada por el Acuario Nacional?

